



Groep 1/2.2

Los en vast




Lesbrief 1/2.2 L





## Tips voor de leerkracht



Met deze kist leren de kinderen de volgende sluitingen los en vast te maken:

- rits,
- klittenband,
- knopen,
- clip-sluitingen,
- gordijnhaken,
- hangslot,
- raamhaakjes.

Het is voor de kinderen het makkelijkst om met de stoffen onderdelen te beginnen. Laat de planken eventueel eerst weg.

Als alle lappen aan elkaar gemaakt zijn kunnen de gordijnhaken vastgemaakt worden.

Daarna komen de raamhaakjes en het hangslot aan de beurt.

De lappenreeks kan natuurlijk uitgebreid worden met bijv. drukknopen, gespen, haken en ogen, houtje-touwtje sluitingen, een veter enz.

## **Groep 1/2**

Leefwereld:

Slo thema:

Cito domein:

## **Los en vast**

groep 1/2 les 1

constructie

constructie

