


# Groep 3.3a

# Drijven of zinken



## Dit gaan we doen

ik denk dat...



ik zie dat...



## Dit hebben we nodig



gum



paperclip



kurk



bal



spons



doppinda



spijker



potlood



## Gereedschap



waterbak



lapje



schekkan



werkblad



### Onderzoek en overleg

- Wat denk je?
- Wat zie je?
- Wat klopt?
- Wat klopt niet?



### Wil je nog meer

- Zoek er nog twee
- Teken het
- Wat denk je?
- Wat zie je?



### Tips voor de leerkracht

- Zorg dat de kinderen beschikken over een kraan waar ze het water met hun schenkan uit kunnen halen.
- Zorg dat de voorwerpen weer droog terug gaan in de doos, in verband met het mogelijke rotten van het voorwerp door aanraking met water.
- Richt een ontdektafel in met allerlei voorwerpen die met drijven en zinken te maken hebben.
- Zorg dat er telkens voldoende werkbladen gekopieerd zijn.

### Groep 3

Leefwereld:

Slo thema:

Cito domein:

### Drijven of zinken

groep 3 les 6

kracht & energie

energieomzetting

ik denk dat...



## **Inhoudsopgave bij leskist 3.6a: Drijven of zinken**

- 1 doos met:
  - 3 gummetjes
  - 3 paperclips
  - 3 doppinda's
  - 3 kurken
  - 3 pingpongballetjes
  - 3 spijkers
  - 3 potloden
  - 3 sponzen
- 1 doosje met paperclips
- 1 doosje met knikkers
- 1 doosje met klei
- 3 waterbakken
- 3 lapjes
- 1 schenkan
- 6 werkbladen
- 3 uitwissbare stiften om eventueel mee op de geplastificeerde werkbladen te schrijven.

# 6 drijven of zinken?



• • •









zet een kruisje in het goede vak.



ik denk dat...

ik zie dat...



|   |  |  |  |  |
|---|--|--|--|--|
|    |  |  |  |  |
|  |  |  |  |  |
|  |  |  |  |  |
|  |  |  |  |  |
|  |  |  |  |  |
|  |  |  |  |  |
|  |  |  |  |  |
|  |  |  |  |  |
|   |  |  |  |  |
|   |  |  |  |  |

Naam: .....