



**Hanzehogeschool
Groningen**
University of Applied Sciences



HM
**Hanze
Masters**

**Master up
je masterplan**

Een praktische handleiding
voor het kiezen van een master

share your talent. move the world.

Je bent bijna afgestudeerd en zit na te denken over een vervolgopleiding na je bachelor. Of je werkt al maar wil jezelf doorontwikkelen en opnieuw uitdagen. Je vraagt rond en kijkt online. Al gauw merk je: het aanbod lijkt overweldigend en de opties legio. Hoe begin je? Deze korte gids is bedoeld om je in een paar stappen een overzicht te geven van je mogelijkheden en je op weg te helpen.

Vraag 1:

Waarom wil je doorstuderen?

Voordat je begint met je oriëntatie op een master, is het belangrijk deze vraag aan jezelf te stellen. Waarom wil je verder studeren? Nog niet klaar zijn met leren, niet toe zijn aan werken, meer verdieping willen, betere baankansen willen, een andere richting op willen. Het zijn allemaal goede redenen die achter deze vraag kunnen liggen. Zorg dat je helder hebt wat je nog mist na je afgeronde opleiding of in je carrière en waarom je denkt dat een vervolgstudie dat wel kan bieden. Dit is de drijfveer voor je masterkeuze.

1

Vraag 2:

Wat kost een master eigenlijk?

Om misverstanden te voorkomen: je hebt recht op het volgen van een bacheloropleiding én een masteropleiding. Voor je master betaal je dus ook het wettelijke collegegeld (circa €2.200 per jaar). Er zijn uitzonderingen: sommige masters zijn 'onbekostigd', dit betekent dat ze niet worden gesubsidieerd door de overheid en dat het collegegeld kan oplopen. Deze tref je soms aan bij openbare onderwijsinstellingen maar vaker bij commerciële aanbieders. Bereken de hoogte van je collegegeld op hanze.nl/collegegeld.

2

Vraag 3:

Wat zijn mijn opties?

Masters zijn er in meerdere soorten en maten.

Je zult een afweging moeten maken tussen de volgende mogelijkheden en combinaties:

- Een wetenschappelijke master (wo-master)
- Een professionele master (hbo-master)
- Een master in het buitenland
- Voltijd/deeltijd/duaal

3

Alle opties hebben hun voordelen en nadelen, die ook afhangen van je praktische omstandigheden en je wensen. Belangrijk om te weten is dat zowel een hbo-master als een wo-master een mastergraad opleveren. Ze zijn, voor zover de titulatuur en het niveau aangaat, gelijk. Inhoudelijk zijn er wel verschillen, die hieronder kort beschreven worden.

De keuze voor voltijd, deeltijd of duaal (werken en leren) is belangrijk omdat voor sommige varianten andere toelatingseisen gelden. Voor sommige mensen geldt ook dat deeltijd studeren noodzakelijk is om je studiekosten te financieren en in je levensonderhoud te voorzien. Verhoudingsgewijs is het aanbod van masters in deeltijd en duale vorm groter bij hogescholen dan bij universiteiten.

Hbo-master

Een professionele master (hbo-master) is een masteropleiding waarbij het accent gelegd wordt op de praktijk en wetenschappelijk onderzoek in die praktijk. Deze beroepspraktijk dient als kapstok voor de verdere ontwikkeling van jou als student en professional. Dit zie je voornamelijk terug in de permanente koppeling met de praktijk tijdens de colleges en de vorm van toetsing (vaak papers en business cases die de student moet betrekken op de eigen praktijksituatie). Voor met name de deeltijd hbo-masters is dan ook vaak werkervaring van 2-3 jaar een vereiste. Dit kan het moeilijk maken als vers afgestudeerde om de master van je keuze te vinden. Wél is er een groeiend aantal hbo-doorstroommasters waar je ook zonder werkervaring meteen mee kan beginnen. Omdat hbo-masters in opkomst zijn, is het aanbod nu ook nog niet zo groot als dat van wo-masters. Een voordeel is echter dat de toelatingseisen voor hbo-masters doorgaans beter aansluiten bij de hbo-bachelors dan op de universiteit. Als je wilt omschakelen naar een ander vakgebied is daar meer ruimte voor, zeker binnen multidisciplinaire hbo-masters.



Voordelen

- + Geen schakeljaar
- + Gericht op professionele ontwikkeling
- + Meer flexibiliteit in toelating en vorm

Nadelen

- Voor deeltijd vaak werkervaring vereist



Voordelen

- + Veel theoretische verdieping en onderzoek
- + Geen werkervaring nodig

Nadelen

- Schakeljaar
- Beperkte keuze met je hbo bachelor
- Minder mogelijkheden voor deeltijd

Wo-master

Een wetenschappelijke master is een universitaire opleiding met een wetenschappelijke context waarbij wetenschappelijk onderzoek en de theorie centraal staan. Dit zie je terug in de colleges en de toetsing (vooral schriftelijke examens en de nadruk bij de thesis op de wetenschappelijke onderbouwing). Voor de overstap van een hbo-bachelor naar een wo-master moet je *bijna altijd* een schakelprogramma van 30, 45 of 60 EC's volgen. De schakeljaren verschillen per opleiding en staan over het algemeen bekend als vrij uitdagend. Wil je na je bachelor een (hele) andere richting op, dan wordt dat op de universiteit vaak lastig. In veel gevallen wordt er een scherpe eis gesteld aan de soorten bachelors die toegang hebben tot een master.



Voordelen

- + Minder snel een verplicht schakeljaar
- + Meer keuze voor specialismes
- + Avontuurlijk

Nadelen

- Taaleis
- Financieel plaatje
- Niveau kan verschillen vergeleken met Nederland

Studeren in het buitenland

Studeren bij een universiteit/hogeschool in het buitenland kan in sommige gevallen erg interessant zijn. Het onderscheid tussen hbo en wo is namelijk niet in alle landen aanwezig. Zo kun je met je hbo-bachelor ook vaak zonder schakeljaar bij een buitenlandse universiteit beginnen. Collegegelden verschillen ook sterk per land waardoor het soms een stuk goedkoper kan uitvallen. Uiteraard brengt het verhuizen naar en leven in het buitenland ook een eigen financieel plaatje mee. Wel heb je meer keuze als je bijvoorbeeld in een specialistisch gebied bent afgestudeerd of als je hbo-bachelor binnen Nederland weinig aansluiting heeft met masterprogramma's. Maar bovenal biedt een master in het buitenland natuurlijk ook een gigantisch avontuur. Een goed startpunt voor deze zoektocht is de website wilweg.nl.

Vraag 4: Hoe kies ik?

Je hebt je ontwikkeld sinds je een eerste studiekeuze moest maken. Je bent ouder, wijzer en je hebt meer zicht op je interesses, kwaliteiten en valkuilen. Maar ook voor je masterkeuze geldt het klassieke keuzep proces: oriënteren, verkennen, verdiepen en beslissen. Het is verstandig deze stappen weer opnieuw te doorlopen. Bezoek open dagen, spreek met studieadviseurs en studenten, lees je in, kijk naar baanperspectieven. Je zult merken dat er nu andere (praktische) factoren meespelen en dat je misschien specifiekere wensen hebt. Gebruik deze zelfkennis en beslis op basis van wat past bij je persoonlijkheid, studievaardigheden en je toekomstwensen. Welke route je ook kiest: alleen als je gemotiveerd bent, heb je een grote kans op succes.

Tot slot: deze handleiding is geschreven door het team van Hanze Studiekeuzeadvies en bedoeld als eerste oriëntatie in je keuzep proces voor een master. Een gesprek met je studieloopbaanbegeleider is een goede volgende stap.



Nuttige websites

- hanze.nl/masters
- studiekeuze123.nl
- masterkeuze.qompas.nl/
- hanze.nl/doorstroomtool
- nationaleberoepengids.nl/
- welkemaster.nl




Meer informatie:

keuzegids.org/masters
(gratis beschikbaar voor Hanzestudenten via de mediatheek)

hanze.nl/masters

Contact:

Hanze Studiekeuzeadvies
Hanzehogeschool Groningen
Zernikeplein 7
9747 AS Groningen

 studiekeuzeadvies@org.hanze.nl
 050 - 595 7890
 +316 834 938 71
 hanze.nl/studiekeuzeadvies